




ପରୀକ୍ଷା ପାଇଁ ମାର୍ଗଦର୍ଶିକା





SIGN UP AND START LEARNING

CLICK HERE TO LOGIN FOR CONTENT

CLICK HERE TO LOGIN FOR EXAM

f X YouTube

ମୁଁ ଓଡ଼ିଆ

ଆପଣମାନଙ୍କୁ ଓଡ଼ିଆ ଭାଷା ଶିଖିବା ପାଇଁ ସ୍ଵାଗତ କରୁଛି । ଓ.ଭି.ଏ. ଚରଫରୁ 'ମୁଁ ଓଡ଼ିଆ' ଆପ୍ ମାଧ୍ୟମରେ ଆପଣମାନଙ୍କ ଓଡ଼ିଆ ଶିକ୍ଷା ପାଇଁ ଏକ ପ୍ରୟାସ । ଆମର ମୂଳ ଲକ୍ଷ୍ୟ ହେଉଛି ଉତ୍ତମ ଓଡ଼ିଶା ତଥା ବିଶ୍ଵବ୍ୟାପୀ ଓଡ଼ିଆ ସମାଜର ବ୍ୟକ୍ତିବିଶେଷଙ୍କ ମଧ୍ୟରେ ଓଡ଼ିଆ ଭାଷାର ଶିକ୍ଷାକୁ ପ୍ରୋତ୍ସାହିତ କରିବା । ଆମର ପାଠ୍ୟକ୍ରମଟି ପ୍ରଥମରୁ ସପ୍ତମ ଶ୍ରେଣୀ ସାହିତ୍ୟ ବହିକୁ ଆଧାର କରି ପ୍ରସ୍ତୁତ କରାଯାଇଛି । ଏହି ପାଠ୍ୟକ୍ରମଟି ଶିକ୍ଷକ ଶିକ୍ଷା ନିର୍ଦ୍ଦେଶାଳୟ ଏବଂ ରାଜ୍ୟ ଶିକ୍ଷା ଗବେଷଣା ଓ ପ୍ରଶିକ୍ଷଣ ପରିଷଦ ଦ୍ଵାରା ନିର୍ଦ୍ଧାରିତ କରାଯାଇଛି ।

ମୁଁ ଓଡ଼ିଆ ବିଷୟରେ



ଏହି ଲୋଗୋରେ କ୍ଲିକ୍ କରନ୍ତୁ ।





ମୁଁ ଓଡ଼ିଆ

ଆପଣମାନଙ୍କୁ ଓଡ଼ିଆ ଭାଷା ଶିଖିବା ପାଇଁ ସ୍ୱାଗତ କରୁଛୁ । ଓ.ଭି.ଏ. ଡରଫ୍ଟରୁ 'ମୁଁ ଓଡ଼ିଆ' ଆପ୍ ମାଧ୍ୟମରେ ଆପଣମାନଙ୍କ ଓଡ଼ିଆ ଶିକ୍ଷା ପାଇଁ ଏକ ପ୍ରୟାସ । ଆମର ମୂଳ ଲକ୍ଷ୍ୟ ହେଉଛି ଉତ୍ତମ ଓଡ଼ିଶା ତଥା ବିଶ୍ୱବ୍ୟାପୀ ଓଡ଼ିଆ ସମାଜର ବ୍ୟକ୍ତିଗଣଙ୍କ ମଧ୍ୟରେ ଓଡ଼ିଆ ଭାଷାର ଶିକ୍ଷାକୁ ପ୍ରୋତ୍ସାହିତ କରିବା । ଆମର ପାଠ୍ୟକ୍ରମଟି ପ୍ରଥମରୁ ସପ୍ତମ ଶ୍ରେଣୀ ସାହିତ୍ୟ ବହିକୁ ଆଧାର କରି ପ୍ରସ୍ତୁତ କରାଯାଇଛି । ଯାହାକି ଶିକ୍ଷକ ଶିକ୍ଷା ନିର୍ଦ୍ଦେଶାଳୟ ଏବଂ ରାଜ୍ୟ ଶିକ୍ଷା ଗବେଷଣା ଓ ପ୍ରଶିକ୍ଷଣ ପରିଷଦ ଦ୍ୱାରା ନିର୍ଦ୍ଧାରିତ କରାଯାଇଛି ।

ମୁଁ ଓଡ଼ିଆ ପାଠ୍ୟକ୍ରମ

Get Enrolled

Includes:

- Full lifetime access

ପରୀକ୍ଷା ଆରମ୍ଭ କରିବାକୁ ଏଠାରେ କ୍ଲିକ୍ କରନ୍ତୁ ଏବଂ ଏଠାରେ ଆପଣଙ୍କର 'ମୁଁ ଓଡ଼ିଆ' ଆପ୍ ର ID ଏବଂ ପାସୱାର୍ଡ ବ୍ୟବହାର କରନ୍ତୁ ।

ପରୀକ୍ଷା (Examination)

ପରୀକ୍ଷା (Examination) 'ମୁଁ ଓଡ଼ିଆ' ପାଠ୍ୟକ୍ରମରେ ଥିବା ପ୍ରଥମ ଶ୍ରେଣୀ ରୁ ସପ୍ତମ ଶ୍ରେଣୀ ପର୍ଯ୍ୟନ୍ତ ସମସ୍ତ ଭିଡ଼ିଓ କଣ୍ଟେଣ୍ଟ, ପଠନ ବିଷୟକ ଏବଂ କ୍ୱିଜ୍ (Quiz) ଭଳି ଭାବରେ ଅଭ୍ୟାସ କଲା ପରେ, ପରୀକ୍ଷା (Examination) ଦେବାକୁ ପଡ଼େ । ଏହି ପରୀକ୍ଷା ମାଧ୍ୟମିକ ଶିକ୍ଷା ପରିଷଦ (Board of Secondary Education), ଓଡ଼ିଶା ଦ୍ୱାରା ପରିଚାଳିତ ହୁଏ । ଏଥିରେ କୃତକାର୍ଯ୍ୟ ହେଲେ ମାଧ୍ୟମିକ ଶିକ୍ଷା ପରିଷଦ ଡରଫ୍ଟରୁ ଆପଣଙ୍କୁ ସାର୍ଟିଫିକେଟ ପ୍ରଦାନ କରାଯିବ । ପରୀକ୍ଷା (Examination) ଦେବା ପାଇଁ "Click here for exam" ରେ କ୍ଲିକ୍ କରନ୍ତୁ । ଏଠାରେ "ମୁଁ ଓଡ଼ିଆ" ପାଠ୍ୟକ୍ରମର login ID ଏବଂ Password ବ୍ୟବହାର କରନ୍ତୁ ।

ପରୀକ୍ଷା (Examination)

Click here for exam

ମୁଁ ଓଡ଼ିଆ" ପାଠ୍ୟକ୍ରମର login ID ଏବଂ Password ବ୍ୟବହାର କରନ୍ତୁ ।



ମୁଁ ଓଡ଼ିଆ

ଆପଣମାନଙ୍କୁ ଓଡ଼ିଆ ଭାଷା ଶିଖିବା ପାଇଁ ସ୍ୱାଗତ କରୁଛୁ । ଓ.ଭି.ଏ. ଡରଫ୍ଟରୁ 'ମୁଁ ପ୍ରୟାସ' । ଆମର ମୂଳ ଲକ୍ଷ୍ୟ ହେଉଛି ଉତ୍ତମ ଓଡ଼ିଶା ତଥା ବିଶ୍ୱବ୍ୟାପୀ ଓଡ଼ିଆ ସମ ପ୍ରୋତ୍ସାହିତ କରିବା । ଆମର ପାଠ୍ୟକ୍ରମଟି ପ୍ରଥମରୁ ସପ୍ତମ ଶ୍ରେଣୀ ସାହିତ୍ୟ ବହିକୁ ନିର୍ଦ୍ଦେଶାଳୟ ଏବଂ ରାଜ୍ୟ ଶିକ୍ଷା ଗବେଷଣା ଓ ପ୍ରଶିକ୍ଷଣ ପରିଷଦ ଦ୍ୱାରା ନିର୍ଦ୍ଧାରିତ



Login Required

Do you want for exam?

OK

Cancel

ଜାରି ରଖିବାକୁ OK ଉପରେ କ୍ଲିକ୍ କରନ୍ତୁ ।

ମୁଁ ଓଡ଼ିଆ ପାଠ୍ୟକ୍ରମ

Get Enrolled

Includes:

- Full lifetime access

ପରୀକ୍ଷା (Examination)

ପରୀକ୍ଷା (Examination) 'ମୁଁ ଓଡ଼ିଆ' ପାଠ୍ୟକ୍ରମରେ ଥିବା ପ୍ରଥମ ଶ୍ରେଣୀ ରୁ ସପ୍ତମ ଶ୍ରେଣୀ ପର୍ଯ୍ୟନ୍ତ ସମସ୍ତ ଭିଡ଼ିଓ କଣ୍ଟେଣ୍ଟ, ପଠନ ବିଷୟବସ୍ତୁ, ଏବଂ କ୍ୱିଜ୍ (Quiz) ଭଳି ଭାବରେ ଅଭ୍ୟାସ କଲା ପରେ, ପରୀକ୍ଷା (Examination) ଦେବାକୁ ପଡେ । ଏହି ପରୀକ୍ଷା ମାଧ୍ୟମିକ ଶିକ୍ଷା ପରିଷଦ (Board of Secondary Education), ଓଡ଼ିଶା ଦ୍ୱାରା ପରିଚାଳିତ ହୁଏ । ଏଥିରେ କୃତକାର୍ଯ୍ୟ ହେଲେ ମାଧ୍ୟମିକ ଶିକ୍ଷା ପରିଷଦ ଡରଫ୍ଟରୁ ଆପଣଙ୍କୁ ସାର୍ଟିଫିକେଟ ପ୍ରଦାନ କରାଯିବ । ପରୀକ୍ଷା (Examination) ଦେବା ପାଇଁ "Click here for exam" ରେ କ୍ଲିକ୍ କରନ୍ତୁ । ଏଠାରେ "ମୁଁ ଓଡ଼ିଆ" ପାଠ୍ୟକ୍ରମର login ID ଏବଂ Password ବ୍ୟବହାର କରନ୍ତୁ ।

ପରୀକ୍ଷା (Examination)

Click here for exam

Exam (Learner) Login

Log in

Close

ଏଥିରେ ଲଗ୍ ଇନ୍ କରନ୍ତୁ ।



My courses

My exam

My messages

Notification

User profile

Certificate

Reports

EXAM
ପରୀକ୍ଷା

Examination (ମୁଁ ଓଡ଼ିଆ)

Course details Start lesson

0% Completed

ଏହା ଆପଣଙ୍କର ପରୀକ୍ଷା ପୃଷ୍ଠା ।



My courses

My exam

My messages

Notification

User profile

Certificate

Reports

EXAM
ପରୀକ୍ଷା

Examination (ମୁଁ ଓଡ଼ିଆ)

Course details Start lesson

ଏହା ଉପରେ କ୍ଲିକ୍ କରି
ଆପଣ ପରୀକ୍ଷା ଆରମ୍ଭ
କରିପାରିବେ ।

ନିର୍ଦ୍ଦେଶଗୁଡ଼ିକୁ ଭଲଭାବେ ପଢ଼ନ୍ତୁ ।

Instructions:

Read Instructions Carefully.

1. The clock has been set at server and count down timer at the top right side of the screen will display left out time to closure from where you can monitor time you have to complete the exam.
2. Click one of the answer option buttons to select your answer.
3. To change an answer, simply click the desired option button.
4. Click on the Prev or Next button to moving the previous or next question.
5. To go to a question, click on the question number in the Question Palette on the bottom of the screen.
6. The color coded diagram on the right side of the screen shows the status of the questions :
 - o **Orange** - You have answered questions.
 - o **White** - You have not answered questions.
 - o **Blue** - Current questions
7. Only the answered question (saved) will be considered for calculating the final score.
8. When the time left becomes 0, then your assessment will be submitted by default , and you will not be able to make any changes.
9. **Do not press any keyboard key once the exam is started.**
10. After the candidate starts the examination it will end automatically after the stipulated time elapses provided to the candidate .
11. If Candidate closes the exam window without ending the test or before Time UP, his/her result will not be considered.
12. Once the examination time is up, he/she will not be able to attempt it again.
13. Candidate needs to complete the exam in mentioned time only. Extension in time is not allowed.


Course content Hide

- Lessons
- Section 1 -
- Final Examination (ମୁଁ ଓଡ଼ିଆ)
- ପରୀକ୍ଷା (Final Examination)
- Quiz



Read Instructions Carefully.

1. The clock has been set at server and count down from where you can monitor time you have to complete the examination.
2. Click one of the answer option buttons to select the correct answer.
3. To change an answer, simply click the desired option button.
4. Click on the Prev or Next button to moving the page.
5. To go to a question, click on the question number.
6. The color coded diagram on the right side of the page shows the status of the questions.
 - o **Orange** - You have answered questions.
 - o **White** - You have not answered questions.
 - o **Blue** - Current questions.
7. Only the answered question (saved) will be considered for the final examination.
8. When the time left becomes 0, then your assessment will be automatically ended and your result will be displayed.
9. **Do not press any keyboard key once the examination starts.**
10. After the candidate starts the examination it will end automatically after the stipulated time elapses provided to the candidate.
11. If Candidate closes the exam window without ending the test or before Time UP, his/her result will not be considered.
12. Once the examination time is up, he/she will not be able to attempt it again.
13. Candidate needs to complete the exam in mentioned time only. Extension in time is not allowed.



Capture Image

ତୁମର ଫୋଟୋ ଏଠାରେ ଉଠାଯିବ ।

Attention!

1. Please upload a full faced photo or you will be disqualified from the examination.
2. Sit in proper light.

Proceed

Course content

Hide

Lessons

Section 1

Final Examination (ମୁଁ ଓଡ଼ିଆ)

ପରୀକ୍ଷା (Final Examination)

Quiz

Read Instructions Carefully.

1. The clock has been set at server and count down from where you can monitor time you have to
2. Click one of the answer option buttons to select
3. To change an answer, simply click the desired c
4. Click on the Prev or Next button to moving the
5. To go to a question, click on the question numb
6. The color coded diagram on the right side of th
 - o **Orange** - You have answered questions.
 - o **White** - You have not answered question
 - o **Blue** - Current questions
7. Only the answered question (saved) will be cor
8. When the time left becomes 0, then your asses changes.
9. **Do not press any keyboard key once the exa**
10. After the candidate starts the examination it wi candidate .
11. If Candidate closes the exam window without e
12. Once the examination time is up, he/she will no
13. Candidate needs to complete the exam in man



Capture Image Re-capture

Please wait. Image Processing...!



Attention!

1. Please upload a full faced photo or you will be disqualified from the examination.
2. Sit in proper light.

Proceed

ଆପଣଙ୍କର ଫୋଟୋ ପ୍ରକ୍ରିୟାକରଣ ହୋଇଥିବାବେଳେ ଦୟାକରି ଅପେକ୍ଷା କରନ୍ତୁ ଏବଂ ତା' ପରେ 'Proceed' ଉପରେ କ୍ଲିକ୍ କରନ୍ତୁ ।



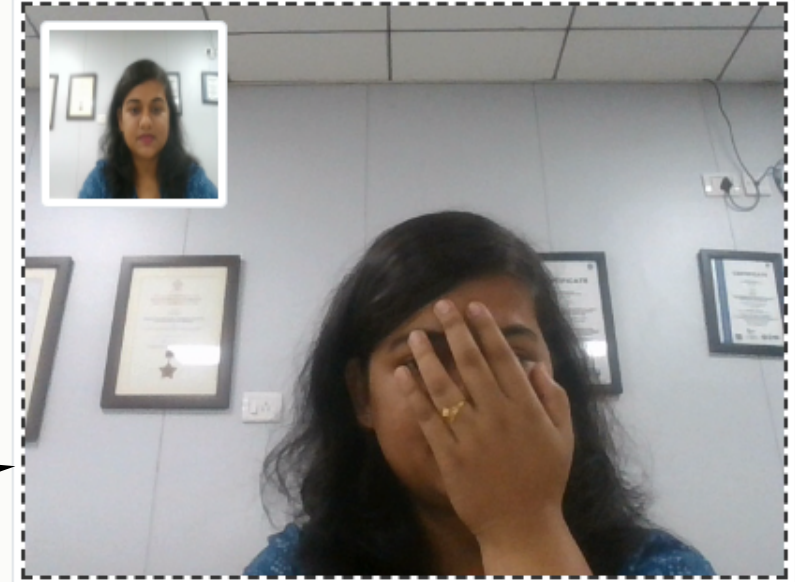
ଛବିରେ କିଏ ପାଟି ଖୋଲା କରିଛି ?



Question 1 :

ତୁମେ ତୁମର ଚେହେରାକୁ ଲୁଚାଇ
ଥିବାରୁ, ତୁମ ଚେହେରାର ଫୋଟୋ
ଉଠାଇବାରେ କ୍ୟାମେରା ଅସମର୍ଥ ।

- A. ସାପ
- B. କୁମ୍ଭୀର
- C. ଚୋକ୍ତା
- D. ବେଙ୍ଗ



[10:13:50 AM] : Unknown Person Detected!!!
[10:13:51 AM] : No Person Detected OR Sit in Proper Light!!!
[10:13:52 AM] : No Person Detected OR Sit in Proper Light!!!
[10:13:53 AM] : No Person Detected OR Sit in Proper Light!!!




ଛବିରେ କିଏ ପାଟି ଖୋଲା କରିଛି ?



Question 1 :

- A. ସାପ
- B. କୁମ୍ଭୀର
- C. ଚୋକ୍ତା
- D. ବେଙ୍ଗ

ଏକାଧିକ ଚେହେରା
ଚିହ୍ନଟ ହୋଇଛି ।



[10:13:12 AM] : Multiple Face Detected!!!

[10:13:12 AM] : Unknown Person Detected!!!

[10:13:13 AM] : Multiple Face Detected!!!

[10:13:13 AM] : Unknown Person Detected!!!



ଛବିରେ କିଏ ପାଟି ଖୋଲା କରିଛି ?



Question 1 :


- A. ସାପ
- B. କୁମ୍ଭୀର
- C. ଚୋକ୍ତା
- D. ବେଙ୍ଗ

ଫୋଟୋ ଉଠାଇବା
ପାଇଁ ଆଲୋକିତ
କୋରୀରେ ବସନ୍ତୁ ।



Welcome Baisali. All the very best.

[10:12:29 AM] : No Person Detected OR Sit in Proper Light!!!



Press Esc to exit full screen

ଛବି ଦେଖି ପଶୁର ନାମଟି ବାଛନ୍ତୁ ।



Question 10 :

- A. ବାଘ
- B. ହାତୀ
- C. କଇଁଛ
- D. ମାଙ୍କଡ଼

ଦୟାକରି 'Review' ବଟନ୍ କ୍ଲିକ୍ କରି ସମସ୍ତ ଉତ୍ତର ଯାଞ୍ଚ କରନ୍ତୁ ।

Prev

Submit Answers

Review OR Proceed to Submit


Please Write `END TEST` in the box below and proceed

END TEST [Click Here](#)

[Submit](#)

Caution :Once Submitted, You can't change the answers or go back.

[Cancel](#)



[10:14:45 AM] : Unknown Person Detected!!!

[10:14:47 AM] : Unknown Person Detected!!!

[10:15:09 AM] : Unknown Person Detected!!!

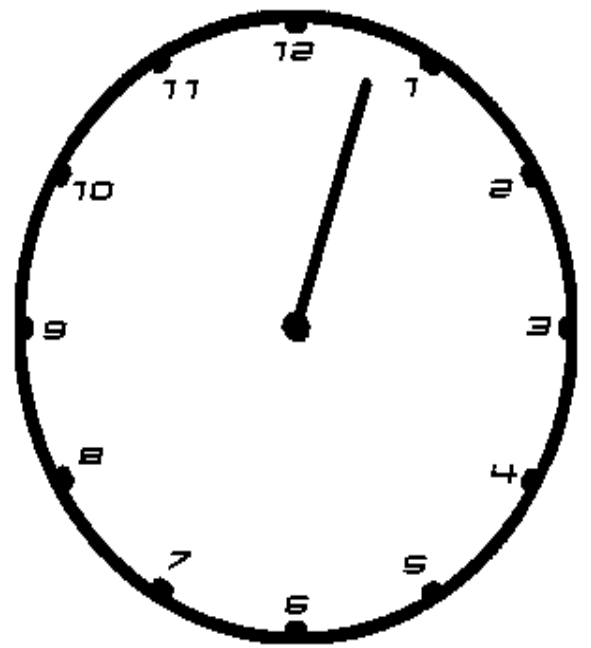
[10:15:11 AM] : Unknown Person Detected!!!

ଛବିରେ କିଏ ପାଟି ଖୋଲା କରିଛି ?



Question 1 :

A. ସାପ



Suspicious Activity Detected!

Your timing is running out!!!
Enter **Fullscreen** to continue.

Enter Fullscreen

ଯଦି କୌଣସି ସନ୍ଦେହଜନକ
କାର୍ଯ୍ୟକଳାପ ଦେଖାଯିବ ତେବେ ଏହି
ବାଉଁ ସ୍କ୍ରିନରେ ପୂର୍ଣ୍ଣ-ଅପ୍ ହେବ ।

Course content Hide
Lessons
Section 1
Final Examination (ମୁଁ ଓଡ଼ିଆ)
 ପରୀକ୍ଷା (Final Examination)
Quiz



ଛବି ଦେଖି ପଶୁର ନାମଟି ବାଛନ୍ତୁ ।



Question 10 :

- A. ବାଘ
- B. ହାତୀ
- C. କଇଁଛ
- D. ମାଙ୍କଡ଼

Prev

Submit

Submit Answers

Review


OR

Proceed to Submit

Please Write **END TEST** in the box below and proceed

Click Here

'END TEST' ଲେଖି 'Click Here' ଉପରେ କ୍ଲିକ୍ କରନ୍ତୁ ।



10:14:45 AM] : Unknown Person Detected!!!
 10:14:47 AM] : Unknown Person Detected!!!
 10:15:09 AM] : Unknown Person Detected!!!
 10:15:11 AM] : Unknown Person Detected!!!



You have successfully cleared the exam and below is your certificate. You can not take this exam again.

View Certificate

ଆପଣଙ୍କର ସାଫ୍ଟିଫିକେଟ୍ ଦେଖିବାକୁ ଏଠାରେ କ୍ଲିକ୍ କରନ୍ତୁ ।

Course content Hide

- Lessons
- Certificate

Section 1

Final Examination (ମୁଁ ଓଡ଼ିଆ)

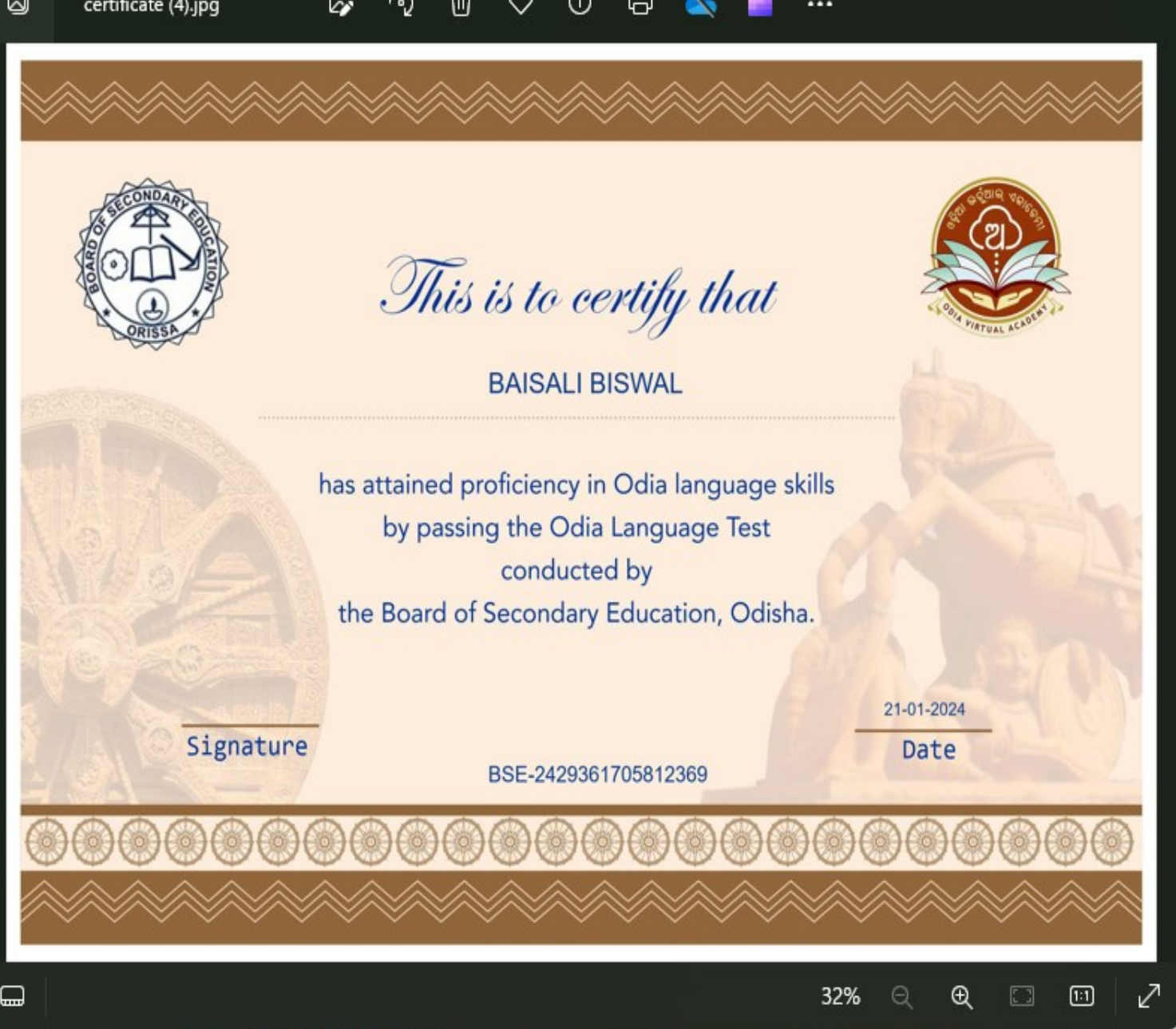
- ପରୀକ୍ଷା (Final Examination)
- ? Quiz



Course content Hide

- Lessons
- Certificate
- Section 1
- Final Examination (ମୁଁ ଓଡ଼ିଆ)
- ପରୀକ୍ଷା (Final Examination)
- Quiz

ଏହା ଆପଣଙ୍କର ସାଫତାପତ୍ର ।
ଆପଣ ସାଫତାପତ୍ର
ଡାଉନଲୋଡ୍ ଏବଂ ପ୍ରିଣ୍ଟ୍
କରିପାରିବେ ।




My courses Course details

content Hide

Certificate

Examination (ମୁଁ ଓଡ଼ିଆ)

(Final Examination)



32%

BSE-2429361705812369



Print

1 sheet of paper

Destination

HP LaserJet MFP M7262

Pages

All

Copies

1

Layout

Portrait

More settings

ସାର୍ତ୍ତଫଳେ ପ୍ରିଣ୍ଟ କରିବା ପାଇଁ
'ପ୍ରିଣ୍ଟ' ଉପରେ କ୍ଲିକ୍ କରନ୍ତୁ ।

Print

Cancel



ଅନ୍ୟତମ